

# RANKING GOBERNADORES DE ARGENTINA

MEDICIÓN SEPTIEMBRE 2020



**[ OPINIÓN  
PÚBLICA ]**



## FICHA TÉCNICA

**Población Objeto de Estudio:** Población general mayor a 18 Años

**Ámbito:** 23 PROVINCIAS DE ARGENTINA + CABA

**Cuotas:** Sexo, nivel educativo y franja etaria.

**Afijación:** Uniforme

**Procedimiento:** Polietápico

**Técnica de Recolección de Información:** Sistema CAWI (online)

**Instrumento de Recolección de Información:** Cuestionario estructurado de preguntas cerradas con aplicación directa.

**Tamaño de la Muestra:** 17952 casos total (Promedio 500-1300 casos por distrito)

**Error de Muestreo PROMEDIO:** +/- 3,6%

**Trabajo de Campo:** 17 a 20 de Septiembre de 2020

**Procedimiento de Muestreo:** Estratificado por distritos provinciales.

## DIRECTOR GENERAL

Lic. Cristian Buttié

[cbuttie@cbconsultora.com.ar](mailto:cbuttie@cbconsultora.com.ar)



## GLOSARIO PROVINCIAS

Por orden alfabético

\*Datos Censo Nacional 2010

SIGLA	PROVINCIA	GOBERNADOR/A	*POBLACIÓN GOBERNADA
CAT	CATAMARCA	RAÚL JALIL	396.895
CABA	CIUDAD AUT. DE BS. AS.	H. RODRIGUEZ LARRETA	3.063.728
CBA	CÓRDOBA	JUAN SCHIARETTI	3.567.654
CORR	CORRIENTES	GUSTAVO VALDÉZ	992.595
CHA	CHACO	JORGE CAPITANICH	1.055.259
CHU	CHUBUT	MARIANO ARCIONI	509.108
ERI	ENTRE RÍOS	GUSTAVO BORDET	1.235.994
FOR	FORMOSA	GILDO INSRÁN	527.895
JUJ	JUJUY	GERARDO MORALES	727.780
LPA	LA PAMPA	SERGIO ZILIOOTTO	349.299
LRI	LA RIOJA	RICARDO QUINTELA	387.728
MZA	MENDOZA	RODOLFO SUAREZ	1.886.000
MIS	MISIONES	OSCAR HERRERA AHUAD	1.189.446
NQN	NEUQUÉN	OMAR GUTIERREZ	637.913
PBA	PROV. DE BUENOS AIRES	AXEL KICILLOF	15.355.000
RNE	RÍO NEGRO	ARABELA CARRERAS	638.645
SAL	SALTA	GUSTAVO SÁENZ	1.333.365
SJU	SAN JUAN	SERGIO UÑAC	738.959
SLU	SAN LUIS	ALBERTO RODRIGUEZ SAÁ	489.255
SCR	SANTA CRUZ	ALICIA KIRCHNER	273.964
SFE	SANTA FÉ	OMAR PEROTTI	3.397.532
SDE	SANTIAGO DEL ESTERO	GERARDO ZAMORA	896.461
TDF	TIERRA DEL FUEGO	GUSTAVO MELELLA	160.720
TUC	TUCUMÁN	JUAN MANZUR	1.448.188



# CAPÍTULO 1

















































## RANKING DE IMAGEN POSITIVA

**ENCUESTAS  
EN 48 HORAS**

TODO LO QUE DEBES SABER



## RANKING DE IMAGEN POSITIVA JEFES PROVINCIALES SEPTIEMBRE 2020

		SEPTIEMBRE 2020	AGO/20
<b>SOBRESALIENTE</b> De 65% a más	 1. HORACIO R. LARRETA (CABA)	68,4%	 66,8%
	 2. OSCAR H. AHUAD (MIS)	68,1%	 67,8%
	 3. SERGIO ZILIOOTTO (LPA)	66,9%	 64,7%
	 4. SERGIO UÑAC (SJU)	66,5%	 63,9%
<b>ALTA</b> De 55% a 64%	 5. GUSTAVO VALDÉS (CORR)	64,8%	 66,2%
	 6. GILDO INSRFRÁN (FOR)	64,4%	 66,1%
	 7. GERARDO ZAMORA (SDE)	63,7%	 61,3%
	 8. RODOLFO SUAREZ (MZA)	60,1%	 61,5%
	 9. JUAN SCHIARETTI (CBA)	58,6%	 54,4%
	 10. OMAR GUTIERREZ (NQN)	57,5%	 60,8%
	 11. GUSTAVO BORDET (ERI)	55,9%	 52,5%
	 12. JUAN MANZUR (TUC)	54,8%	 50,7%
	 13. ALBERTO R. SAÁ (SLU)	53,8%	 46,0%
	 14. GUSTAVO SÁENZ (SAL)	52,5%	 54,9%
<b>MEDIA</b> De 45% a 54%	 15. RICARDO QUINTELA (LRI)	51,6%	 47,2%
	 16. AXEL KICILLOF (PBA)	50,2%	 51,7%
	 17. RAÚL JALIL (CAT)	49,5%	 56,2%
	 18. JORGE CAPITANICH (CHA)	49,1%	 48,3%
	 19. GUSTAVO MELELLA (TDF)	47,7%	 45,8%
	 20. OMAR PEROTTI (SFE)	46,5%	 48,6%
	 21. ARABELA CARRERAS (RNE)	45,9%	 42,7%
<b>BAJA</b> De 35% a 44%	 22. ALICIA KIRCHNER (SCR)	43,6%	 41,9%
	 23. GERARDO MORALES (JUJ)	40,7%	 33,1%
	 24. MARIANO ARCIONI (CHU)	40,4%	 40,6%

## RANKING PROVINCIAL DE IMAGEN POSITIVA ALBERTO FERNÁNDEZ SEPTIEMBRE 2020



	SEPTIEMBRE 2020		AGO/20
1. CHACO	75,8%	↑	73,5%
2. SANTIAGO DEL ESTERO	75,5%	↓	78,1%
3. LA PAMPA	74,9%	↓	79,6%
4. FORMOSA	71,5%	↓	72,5%
5. SAN JUAN	70,3%	↑	68,7%
6. CATAMARCA	70,2%	↓	71,7%
7. NEUQUÉN	66,4%	↓	72,1%
8. PROVINCIA DE BS. AS.	65,6%	↑	61,9%
9. LA RIOJA	65,1%	↓	68,7%
10. SALTA	64,5%	↓	65,7%
11. CORRIENTES	63,7%	↓	66,9%
12. SANTA CRUZ	62,9%	↓	65,5%
13. TUCUMÁN	61,2%	↓	63,7%
14. CHUBUT	60,4%	↓	66,2%
15. MISIONES	59,7%	↓	62,5%
16. JUJUY	56,5%	↓	58,5%
17. TIERRA DEL FUEGO	56,2%	↓	58,3%
18. SAN LUIS	55,6%	↓	57,9%
19. RÍO NEGRO	54,8%	↓	56,3%
20. ENTRE RÍOS	53,3%	↓	55,3%
21. SANTA FE	50,5%	↓	51,6%
22. CÓRDOBA	44,9%	↓	48,8%
23. MENDOZA	40,2%	↓	40,7%
24. CIUDAD DE BS. AS.	36,4%	↓	44,0%



## CAPÍTULO 2

# DESGLOSE POR PROVINCIAS

**ENCUESTAS  
EN 48 HORAS**

TODO LO QUE DEBES SABER





CIUDAD AUTONOMA DE BS. AS.

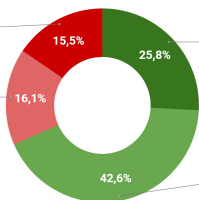
IMAGEN JEFE DE GOB.  
HORACIO R. LARRETA



IMAGEN NETA

**MUY MALA**  
15,5%

**MALA**  
16,1%



**MUY BUENA**  
25,8%

**BUENA**  
42,6%

LUGAR EN RANKING

**1º**  
SEP 20

	JUL 20	AGO 20	SEPTIEMBRE 2020
<b>IMAGEN POSITIVA</b>	60,9	66,8	68,4 (+1,6) ↑
<b>IMAGEN NEGATIVA</b>	39,1	33,2	31,6
<b>POSICIÓN EN RANKING</b>	8º	3º	1º



ALBERTO FERNÁNDEZ



CRISTINA F. DE KIRCHNER



MAURICIO MACRI

	AGO 20	SEP 20	AGO 20	SEP 20	AGO 20	SEP 20
<b>IMAGEN POSITIVA</b>	44,0 ↓	36,4	20,9 ↓	20,7	48,6 ↑	49,3
<b>IMAGEN NEGATIVA</b>	56,0	63,6	79,1	79,3	51,4	50,7

ENCUESTA CIUDAD AUTÓNOMA DE BUENOS AIRES - AGOSTO 2020 - 1005 CASOS







## MISIONES

## SEPTIEMBRE 2020

### IMAGEN GOBERNADOR OSCAR HERRERA AHUAD



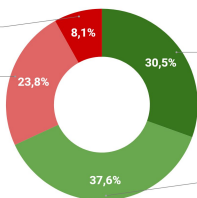
IMAGEN NETA

**MUY MALA**

8,1%

**MALA**

23,8%



**MUY BUENA**

30,5%

**BUENA**

37,6%

LUGAR EN RANKING

**2º**

SEP 20

	JUL 20	AGO 20	SEPTIEMBRE 2020
<b>IMAGEN POSITIVA</b>	67,0	67,8	68,1 (+0,3) ↑
<b>IMAGEN NEGATIVA</b>	33,0	32,2	31,9
<b>POSICIÓN EN RANKING</b>	2º	1º	2º



ALBERTO FERNÁNDEZ



CRISTINA F. DE KIRCHNER



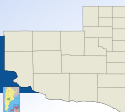
MAURICIO MACRI

**IMAGEN POSITIVA**  
**IMAGEN NEGATIVA**

	AGO 20	SEP 20	AGO 20	SEP 20	AGO 20	SEP 20
<b>IMAGEN POSITIVA</b>	62,5 ↓	59,7	53,2 ↓	52,6	28,9 ↓	27,3
<b>IMAGEN NEGATIVA</b>	37,5	40,3	46,8	47,4	71,1	72,7

ENCUESTA PROVINCIA DE MISIONES - SEPTIEMBRE 2020 - 702 CASOS





LA PAMPA

SEPTIEMBRE 2020

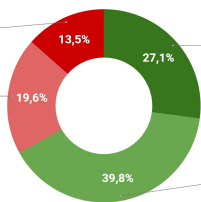
# IMAGEN GOBERNADOR SERGIO ZILLOTTO



IMAGEN NETA

**MUY MALA**  
13,5%

**MALA**  
19,6%



**MUY BUENA**  
27,1%

**BUENA**  
39,8%

LUGAR EN RANKING

**3<sup>o</sup>**  
SEP 20

	JUL 20	AGO 20	SEPTIEMBRE 2020
<b>IMAGEN POSITIVA</b>	65,2	64,7	66,9 (+ 2,2) ↑
<b>IMAGEN NEGATIVA</b>	34,8	35,3	33,1
<b>POSICIÓN EN RANKING</b>	3 <sup>o</sup>	5 <sup>o</sup>	3 <sup>o</sup>



ALBERTO FERNÁNDEZ



CRISTINA F. DE KIRCHNER



MAURICIO MACRI

	AGO 20	SEP 20	AGO 20	SEP 20	AGO 20	SEP 20
<b>IMAGEN POSITIVA</b>	79,6	74,9	51,7	50,6	27,5	29,8
<b>IMAGEN NEGATIVA</b>	20,4	25,1	48,3	49,4	72,5	70,2

ENCUESTA PROVINCIA DE LA PAMPA - SEPTIEMBRE 2020 - 605 CASOS





## SAN JUAN

## SEPTIEMBRE 2020

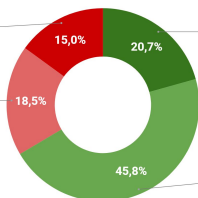
# IMAGEN GOBERNADOR SERGIO UÑAC



IMAGEN NETA

**MUY MALA**  
15,0%

**MALA**  
18,5%



**MUY BUENA**  
20,7%

**BUENA**  
45,8%

LUGAR EN RANKING

**4<sup>o</sup>**  
SEP 20

	JUL 20	AGO 20	SEPTIEMBRE 2020
<b>IMAGEN POSITIVA</b>	50,5	63,9	66,5 (+ 2,6) ↑
<b>IMAGEN NEGATIVA</b>	49,5	36,1	33,5
<b>POSICIÓN EN RANKING</b>	14 <sup>o</sup>	6 <sup>o</sup>	4 <sup>o</sup>



ALBERTO FERNÁNDEZ



CRISTINA F. DE KIRCHNER



MAURICIO MACRI

	AGO 20	SEP 20	AGO 20	SEP 20	AGO 20	SEP 20
<b>IMAGEN POSITIVA</b>	68,7	70,3	47,4	48,5	22,9	25,8
<b>IMAGEN NEGATIVA</b>	31,3	29,7	52,6	51,5	77,1	74,2

ENCUESTA PROVINCIA DE SAN JUAN - SEPTIEMBRE 2020 - 815 CASOS





## CORRIENTES

## SEPTIEMBRE 2020

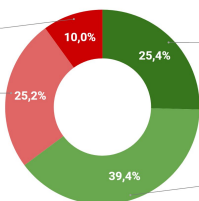
# IMAGEN GOBERNADOR GUSTAVO VALDÉS



IMAGEN NETA

**MUY MALA**  
10,0%

**MALA**  
25,2%



**MUY BUENA**  
25,4%

**BUENA**  
39,4%

LUGAR EN RANKING

**5<sup>o</sup>**  
SEP 20

	JUL 20	AGO 20	SEPTIEMBRE 2020
<b>IMAGEN POSITIVA</b>	67,5	66,2	64,8 (-1,4) ↓
<b>IMAGEN NEGATIVA</b>	32,5	33,8	35,2
<b>POSICIÓN EN RANKING</b>	1 <sup>o</sup>	3 <sup>o</sup>	5 <sup>o</sup>



ALBERTO FERNÁNDEZ



CRISTINA F. DE KIRCHNER



MAURICIO MACRI

	AGO 20	SEP 20	AGO 20	SEP 20	AGO 20	SEP 20
<b>IMAGEN POSITIVA</b>	66,9 ↓	63,7	38,5 ↓	38,2	35,7 ↓	34,9
<b>IMAGEN NEGATIVA</b>	33,1	36,3	61,5	61,8	64,3	65,1

ENCUESTA PROVINCIA DE CORRIENTES - SEPTIEMBRE 2020 - 751 CASOS



FORMOSA

SEPTIEMBRE 2020

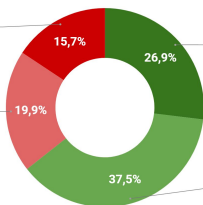
# IMAGEN GOBERNADOR GILDO INSFRÁN



IMAGEN NETA

**MUY MALA**  
15,7%

**MALA**  
19,9%



**MUY BUENA**  
26,9%

**BUENA**  
37,5%

LUGAR EN RANKING

**6<sup>o</sup>**  
SEP 20

	JUL 20	AGO 20	SEPTIEMBRE 2020
<b>IMAGEN POSITIVA</b>	59,7	66,1	64,4 (-1,7) ↓
<b>IMAGEN NEGATIVA</b>	40,3	33,9	35,6
<b>POSICIÓN EN RANKING</b>	9 <sup>o</sup>	4 <sup>o</sup>	6 <sup>o</sup>



ALBERTO FERNÁNDEZ



CRISTINA F. DE KIRCHNER



MAURICIO MACRI

	AGO 20	SEP 20	AGO 20	SEP 20	AGO 20	SEP 20
<b>IMAGEN POSITIVA</b>	72,5 ↓	71,5	72,0 ↓	70,3	17,9 ↑	23,2
<b>IMAGEN NEGATIVA</b>	27,5	28,5	28,0	29,7	82,1	76,8

ENCUESTA PROVINCIA DE FORMOSA - SEPTIEMBRE 2020 - 608 CASOS





## SGO. DEL ESTERO SEPTIEMBRE 2020

### IMAGEN GOBERNADOR GERARDO ZAMORA



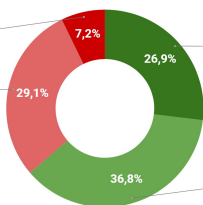
IMAGEN NETA

**MUY MALA**

7,2%

**MALA**

29,1%



**MUY BUENA**

26,9%

**BUENA**

36,8%

LUGAR EN RANKING



	JUL 20	AGO 20	SEPTIEMBRE 2020
<b>IMAGEN POSITIVA</b>	64,0	61,3	63,7 (+ 2,3) ↑
<b>IMAGEN NEGATIVA</b>	36,0	38,7	36,3
<b>POSICIÓN EN RANKING</b>	6 <sup>o</sup>	8 <sup>o</sup>	8 <sup>o</sup>



ALBERTO FERNÁNDEZ



CRISTINA F. DE KIRCHNER



MAURICIO MACRI

	AGO 20	SEP 20	AGO 20	SEP 20	AGO 20	SEP 20
<b>IMAGEN POSITIVA</b>	78,1 ↓	75,5	68,2 ↑	68,4	16,9 ↑	18,6
<b>IMAGEN NEGATIVA</b>	21,9	24,5	31,8	31,6	83,1	81,4

ENCUESTA PROVINCIA DE SANTIAGO DEL ESTERO - SEPTIEMBRE 2020 - 550 CASOS





## MENDOZA

## SEPTIEMBRE 2020

### IMAGEN GOBERNADOR RODOLFO SUAREZ



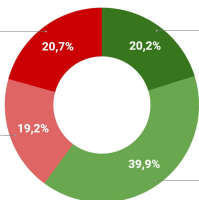
IMAGEN NETA

**MUY MALA**

20,7%

**MALA**

19,2%



**MUY BUENA**

20,2%

**BUENA**

39,9%

LUGAR EN RANKING

**8<sup>o</sup>**

SEP 20

	JUL 20	AGO 20	SEPTIEMBRE 2020
<b>IMAGEN POSITIVA</b>	64,6	61,5	60,1 (- 1,4) ↓
<b>IMAGEN NEGATIVA</b>	35,4	38,5	39,9
<b>POSICIÓN EN RANKING</b>	4 <sup>o</sup>	7 <sup>o</sup>	8 <sup>o</sup>



ALBERTO FERNÁNDEZ



CRISTINA F. DE KIRCHNER



MAURICIO MACRI

	AGO 20	SEP 20	AGO 20	SEP 20	AGO 20	SEP 20
<b>IMAGEN POSITIVA</b>	40,7 ↓	40,2	18,6 ↓	18,4	40,3 ↓	39,5
<b>IMAGEN NEGATIVA</b>	59,3	59,8	81,4	81,6	59,7	60,5

ENCUESTA PROVINCIA DE MENDOZA - SEPTIEMBRE 2020 - 905 CASOS





## CÓRDOBA

## SEPTIEMBRE 2020

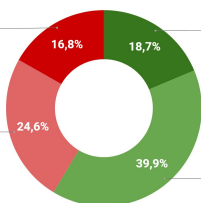
# IMAGEN GOBERNADOR JUAN SCHIARETTI



IMAGEN NETA

**MUY MALA**  
16,8%

**MALA**  
24,6%



**MUY BUENA**  
18,7%

**BUENA**  
39,9%

LUGAR EN RANKING

**9º**  
SEP 20

	JUL 20	AGO 20	SEPTIEMBRE 2020
<b>IMAGEN POSITIVA</b>	57,8	54,4	58,6 (+ 4,2) ↑
<b>IMAGEN NEGATIVA</b>	42,2	45,6	41,4
<b>POSICIÓN EN RANKING</b>	10º	12º	9º



ALBERTO FERNÁNDEZ



CRISTINA F. DE KIRCHNER



MAURICIO MACRI

	AGO 20	SEP 20	AGO 20	SEP 20	AGO 20	SEP 20
<b>IMAGEN POSITIVA</b>	48,8 ↓	44,9	21,3 ↓	20,2	55,4 ↑	55,8
<b>IMAGEN NEGATIVA</b>	51,2	55,1	78,7	79,7	44,6	44,2

ENCUESTA PROVINCIA DE CÓRDOBA- SEPTIEMBRE 2020 - 1035 CASOS







NEUQUÉN

SEPTIEMBRE 2020

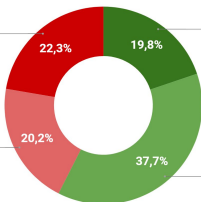
# IMAGEN GOBERNADOR OMAR GUTIERREZ



IMAGEN NETA

**MUY MALA**  
22,3%

**MALA**  
20,2%



**MUY BUENA**  
19,8%

**BUENA**  
37,7%

LUGAR EN RANKING

**10<sup>o</sup>**  
SEP 20

	JUL 20	AGO 20	SEPTIEMBRE 2020
<b>IMAGEN POSITIVA</b>	62,1	60,8	57,5 (- 3,3) ↓
<b>IMAGEN NEGATIVA</b>	37,9	39,2	42,5
<b>POSICIÓN EN RANKING</b>	7 <sup>o</sup>	9 <sup>o</sup>	10 <sup>o</sup>



ALBERTO FERNÁNDEZ



CRISTINA F. DE KIRCHNER



MAURICIO MACRI

	AGO 20	SEP 20	AGO 20	SEP 20	AGO 20	SEP 20
<b>IMAGEN POSITIVA</b>	72,1	66,4	38,1	36,5	32,5	34,4
<b>IMAGEN NEGATIVA</b>	27,9	33,6	61,9	33,5	67,5	65,6

ENCUESTA PROVINCIA DE NEUQUÉN - SEPTIEMBRE 2020 - 655 CASOS





## ENTRE RÍOS

## SEPTIEMBRE 2020

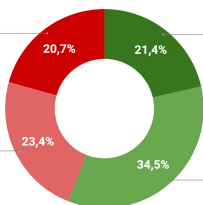
### IMAGEN GOBERNADOR GUSTAVO BORDET



IMAGEN NETA

**MUY MALA**  
20,7%

**MALA**  
23,4%



**MUY BUENA**  
21,4%

**BUENA**  
34,5%

LUGAR EN RANKING

**11º**  
SEP 20

	JUL 20	AGO 20	SEPTIEMBRE 2020
<b>IMAGEN POSITIVA</b>	55,4	52,5	55,9 (+ 3,4) ↑
<b>IMAGEN NEGATIVA</b>	44,6	47,5	44,1
<b>POSICIÓN EN RANKING</b>	11º	13º	11º



ALBERTO FERNÁNDEZ



CRISTINA F. DE KIRCHNER



MAURICIO MACRI

	AGO 20	SEP 20	AGO 20	SEP 20	AGO 20	SEP 20
<b>IMAGEN POSITIVA</b>	55,3 ↓	53,3	33,2 ↓	32,5	38,8 ↑	40,4
<b>IMAGEN NEGATIVA</b>	44,7	46,7	66,8	67,5	61,2	59,6

ENCUESTA PROVINCIA DE ENTRE RÍOS - SEPTIEMBRE 2020 - 805 CASOS





## TUCUMÁN

## SEPTIEMBRE 2020

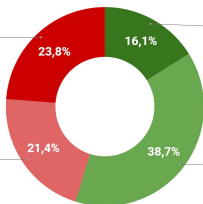
# IMAGEN GOBERNADOR JUAN MANZUR



IMAGEN NETA

**MUY MALA**  
23,8%

**MALA**  
21,4%



**MUY BUENA**  
16,1%

**BUENA**  
38,7%

LUGAR EN RANKING

**12<sup>o</sup>**  
SEP 20

	JUL 20	AGO 20	SEPTIEMBRE 2020
<b>IMAGEN POSITIVA</b>	53,3	50,7	54,8 (+ 4,1) ↑
<b>IMAGEN NEGATIVA</b>	46,7	49,3	45,2
<b>POSICIÓN EN RANKING</b>	13 <sup>o</sup>	15 <sup>o</sup>	12 <sup>o</sup>



ALBERTO FERNÁNDEZ



CRISTINA F. DE KIRCHNER



MAURICIO MACRI

**IMAGEN POSITIVA**  
**IMAGEN NEGATIVA**

	AGO 20	SEP 20	AGO 20	SEP 20	AGO 20	SEP 20
<b>IMAGEN POSITIVA</b>	63,7	61,2	35,5	35,9	30,3	32,6
<b>IMAGEN NEGATIVA</b>	36,3	38,8	64,5	64,1	69,7	67,4

ENCUESTA PROVINCIA DE TUCUMÁN - SEPTIEMBRE 2020 - 850 CASOS





## SAN LUIS

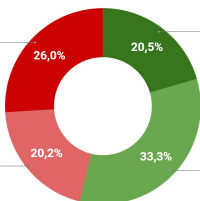
## SEPTIEMBRE 2020

### IMAGEN GOBERNADOR ALBERTO R. SAÁ



IMAGEN NETA

**MUY MALA**  
26,0%



**MUY BUENA**  
20,5%

LUGAR EN RANKING

**13<sup>o</sup>**  
SEP 20

**MALA**  
20,2%

**BUENA**  
33,3%

	JUL 20	AGO 20	SEPTIEMBRE 2020
<b>IMAGEN POSITIVA</b>	47,1	46,0	53,8 (+ 7,8) ↑
<b>IMAGEN NEGATIVA</b>	52,9	54,0	46,2
<b>POSICIÓN EN RANKING</b>	13 <sup>o</sup>	19 <sup>o</sup>	13 <sup>o</sup>



ALBERTO FERNÁNDEZ



CRISTINA F. DE KIRCHNER



MAURICIO MACRI

	AGO 20	SEP 20	AGO 20	SEP 20	AGO 20	SEP 20
<b>IMAGEN POSITIVA</b>	57,9 ↓	55,6	26,4 ↑	28,5	42,5 ↓	40,3
<b>IMAGEN NEGATIVA</b>	42,1	44,4	73,6	71,5	57,5	59,7

ENCUESTA PROVINCIA DE SAN LUIS - SEPTIEMBRE 2020 - 655 CASOS





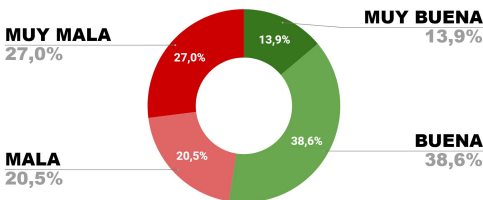
SALTA

SEPTIEMBRE 2020

## IMAGEN GOBERNADOR GUSTAVO SÁENZ



IMAGEN NETA



LUGAR EN RANKING

**14<sup>o</sup>**  
SEP 20

	JUL 20	AGO 20	SEPTIEMBRE 2020
IMAGEN POSITIVA	64,4	54,9	52,5 (- 2,4) ↓
IMAGEN NEGATIVA	35,6	45,1	47,5
POSICIÓN EN RANKING	5 <sup>o</sup>	11 <sup>o</sup>	14 <sup>o</sup>



ALBERTO FERNÁNDEZ



CRISTINA F. DE KIRCHNER



MAURICIO MACRI

	AGO 20	SEP 20	AGO 20	SEP 20	AGO 20	SEP 20
IMAGEN POSITIVA	65,7	64,5	32,5	31,1	35,7	34,6
IMAGEN NEGATIVA	34,3	35,5	67,5	68,9	64,3	65,4

ENCUESTA PROVINCIA DE SALTA - SEPTIEMBRE 2020 - 882 CASOS





LA RIOJA

SEPTIEMBRE 2020

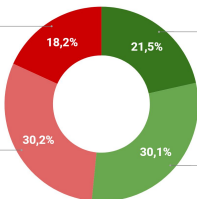
## IMAGEN GOBERNADOR RICARDO QUINTELA



IMAGEN NETA

**MUY MALA**  
18,2%

**MALA**  
30,2%



**MUY BUENA**  
21,5%

**BUENA**  
30,1%

LUGAR EN RANKING

**15<sup>o</sup>**  
SEP 20

	JUL 20	AGO 20	SEPTIEMBRE 2020
<b>IMAGEN POSITIVA</b>	44,4	47,2	51,6 (+3,2) ↑
<b>IMAGEN NEGATIVA</b>	55,6	52,8	48,4
<b>POSICIÓN EN RANKING</b>	18 <sup>o</sup>	18 <sup>o</sup>	15 <sup>o</sup>



ALBERTO FERNÁNDEZ



CRISTINA F. DE KIRCHNER



MAURICIO MACRI

**IMAGEN POSITIVA**  
**IMAGEN NEGATIVA**

	AGO 20	SEP 20	AGO 20	SEP 20	AGO 20	SEP 20
<b>IMAGEN POSITIVA</b>	68,7	65,1	43,9	44,2	33,2	32,3
<b>IMAGEN NEGATIVA</b>	31,3	34,9	56,1	55,8	66,8	67,7

ENCUESTA PROVINCIA DE LA RIOJA - SEPTIEMBRE 2020 - 610 CASOS





PROVINCIA DE BUENOS AIRES

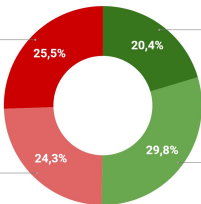
IMAGEN GOBERNADOR  
AXEL KICILLOF



IMAGEN NETA

**MUY MALA**  
25,5%

**MALA**  
24,3%



**MUY BUENA**  
20,4%

**BUENA**  
29,8%

LUGAR EN RANKING

**16<sup>o</sup>**  
SEP 20

	JUL 20	AGO 20	SEPTIEMBRE 2020
<b>IMAGEN POSITIVA</b>	46,9	51,7	50,2 (-1,5) ↓
<b>IMAGEN NEGATIVA</b>	53,1	48,3	49,8
<b>POSICIÓN EN RANKING</b>	17 <sup>o</sup>	14 <sup>o</sup>	16 <sup>o</sup>



ALBERTO FERNÁNDEZ



CRISTINA F. DE KIRCHNER



MAURICIO MACRI

	AGO 20	SEP 20	AGO 20	SEP 20	AGO 20	SEP 20
<b>IMAGEN POSITIVA</b>	61,9 ↑	65,6	41,6 ↑	42,5	30,3 ↓	28,4
<b>IMAGEN NEGATIVA</b>	38,1	34,4	58,4	57,5	69,7	71,6

ENCUESTA PROVINCIA DE BUENOS AIRES - SEPTIEMBRE 2020 - 1250 CASOS





## CATAMARCA

## SEPTIEMBRE 2020

### IMAGEN GOBERNADOR RAÚL JALIL



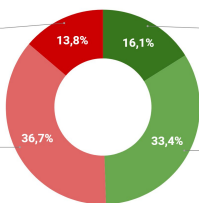
IMAGEN NETA

**MUY MALA**  
13,8%

**MUY BUENA**  
16,1%

**MALA**  
36,7%

**BUENA**  
33,4%



LUGAR EN RANKING

**17<sup>o</sup>**  
SEP 20

	JUL 20	AGO 20	SEPTIEMBRE 2020
<b>IMAGEN POSITIVA</b>	54,6	56,2	49,5 (-6,7) ↓
<b>IMAGEN NEGATIVA</b>	45,4	43,8	50,5
<b>POSICIÓN EN RANKING</b>	12 <sup>o</sup>	10 <sup>o</sup>	17 <sup>o</sup>



ALBERTO FERNÁNDEZ



CRISTINA F. DE KIRCHNER



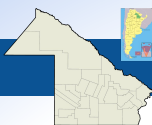
MAURICIO MACRI

	AGO 20	SEP 20	AGO 20	SEP 20	AGO 20	SEP 20
<b>IMAGEN POSITIVA</b>	71,7 ↓	70,2	59,4 ↓	58,8	19,1 ↑	22,5
<b>IMAGEN NEGATIVA</b>	28,3	29,8	40,6	41,2	80,9	77,5

ENCUESTA PROVINCIA DE CATAMARCA - SEPTIEMBRE 2020 - 605 CASOS







## CHACO

## SEPTIEMBRE 2020

### IMAGEN GOBERNADOR JORGE CAPITANICH



IMAGEN NETA

**MUY MALA**

21,5%

**MUY BUENA**

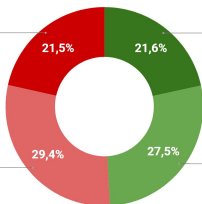
21,6%

**MALA**

29,4%

**BUENA**

27,5%



LUGAR EN RANKING

**18<sup>o</sup>**  
SEP 20

	JUL 20	AGO 20	SEPTIEMBRE 2020
<b>IMAGEN POSITIVA</b>	40,0	48,3	49,1 (+0,8) ↑
<b>IMAGEN NEGATIVA</b>	60,0	51,7	50,9
<b>POSICIÓN EN RANKING</b>	22 <sup>o</sup>	17 <sup>o</sup>	18 <sup>o</sup>



ALBERTO FERNÁNDEZ



CRISTINA F. DE KIRCHNER



MAURICIO MACRI

	AGO 20	SEP 20	AGO 20	SEP 20	AGO 20	SEP 20
<b>IMAGEN POSITIVA</b>	73,5	75,8	64,1	65,2	22,9	22,4
<b>IMAGEN NEGATIVA</b>	26,5	24,2	35,9	34,8	77,1	77,6

ENCUESTA PROVINCIA DE CHACO - SEPTIEMBRE 2020 - 622 CASOS





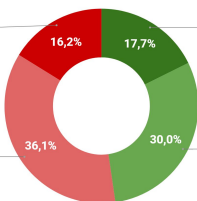
# IMAGEN GOBERNADOR GUSTAVO MELELLA



IMAGEN NETA

**MUY MALA**  
16,2%

**MALA**  
36,1%



**MUY BUENA**  
17,7%

**BUENA**  
30,0%

LUGAR EN RANKING

**19<sup>o</sup>**  
SEP 20

	JUL 20	AGO 20	SEPTIEMBRE 2020
<b>IMAGEN POSITIVA</b>	49,4	45,8	47,7 (+ 1,9) ↑
<b>IMAGEN NEGATIVA</b>	50,6	54,2	52,3
<b>POSICIÓN EN RANKING</b>	15 <sup>o</sup>	15 <sup>o</sup>	19 <sup>o</sup>



ALBERTO FERNÁNDEZ



CRISTINA F. DE KIRCHNER



MAURICIO MACRI

	AGO 20	SEP 20	AGO 20	SEP 20	AGO 20	SEP 20
<b>IMAGEN POSITIVA</b>	58,3	56,2	54,6	51,2	21,5	21,9
<b>IMAGEN NEGATIVA</b>	41,7	43,8	45,4	48,8	78,5	78,1

ENCUESTA PROVINCIA DE TIERRA DEL FUEGO - SEPTIEMBRE 2020 - 515 CASOS





## SANTA FE

## SEPTIEMBRE 2020

### IMAGEN GOBERNADOR OMAR PEROTTI



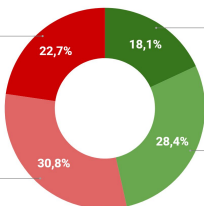
IMAGEN NETA

**MUY MALA**  
22,7%

**MUY BUENA**  
18,1%

**MALA**  
30,8%

**BUENA**  
28,4%



LUGAR EN RANKING

**20<sup>o</sup>**  
SEP 20

	JUL 20	AGO 20	SEPTIEMBRE 2020
<b>IMAGEN POSITIVA</b>	45,6	48,6	46,5 (-2,1) ↓
<b>IMAGEN NEGATIVA</b>	54,4	51,4	53,5
<b>POSICIÓN EN RANKING</b>	18 <sup>o</sup>	16 <sup>o</sup>	20 <sup>o</sup>



ALBERTO FERNÁNDEZ



CRISTINA F. DE KIRCHNER



MAURICIO MACRI

	AGO 20	SEP 20	AGO 20	SEP 20	AGO 20	SEP 20
<b>IMAGEN POSITIVA</b>	51,6 ↓	50,5	24,7 ↓	23,1	42,2 ↑	44,3
<b>IMAGEN NEGATIVA</b>	48,4	49,5	75,3	76,9	57,8	55,7

ENCUESTA PROVINCIA DE SANTA FE - SEPTIEMBRE 2020 - 1050 CASOS





## RÍO NEGRO

## SEPTIEMBRE 2020

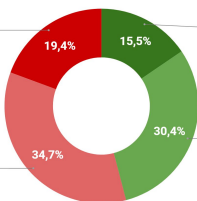
# IMAGEN GOBERNADORA ARABELA CARRERAS



IMAGEN NETA

**MUY MALA**  
19,4%

**MALA**  
34,7%



**MUY BUENA**  
15,5%

**BUENA**  
30,4%

LUGAR EN RANKING

**21<sup>o</sup>**  
SEP 20

	JUL 20	AGO 20	SEPTIEMBRE 2020
<b>IMAGEN POSITIVA</b>	43,5	42,7	45,9 (+ 3,2) ↑
<b>IMAGEN NEGATIVA</b>	56,5	57,3	54,1
<b>POSICIÓN EN RANKING</b>	21 <sup>o</sup>	21 <sup>o</sup>	21 <sup>o</sup>



ALBERTO FERNÁNDEZ



CRISTINA F. DE KIRCHNER



MAURICIO MACRI

	AGO 20	SEP 20	AGO 20	SEP 20	AGO 20	SEP 20
<b>IMAGEN POSITIVA</b>	56,3 ↓	54,8	42,5 ↓	41,4	27,1 ↑	28,5
<b>IMAGEN NEGATIVA</b>	43,7	45,2	57,5	58,6	72,9	71,5

ENCUESTA PROVINCIA DE RÍO NEGRO - SEPTIEMBRE 2020 - 645 CASOS





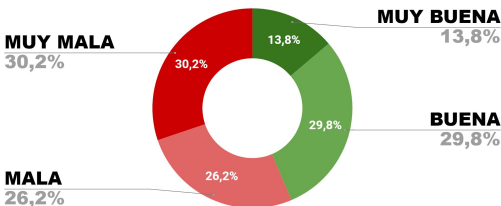
## SANTA CRUZ

## SEPTIEMBRE 2020

### IMAGEN GOBERNADORA ALICIA KIRCHNER



IMAGEN NETA



LUGAR EN RANKING

**22<sup>o</sup>**  
SEP 20

	JUL 20	AGO 20	SEPTIEMBRE 2020
IMAGEN POSITIVA	35,1	41,9	43,6 (+1,7) ↑
IMAGEN NEGATIVA	64,9	58,1	56,4
POSICIÓN EN RANKING	24 <sup>o</sup>	22 <sup>o</sup>	22 <sup>o</sup>



ALBERTO FERNÁNDEZ



CRISTINA F. DE KIRCHNER



MAURICIO MACRI

	AGO 20	SEP 20	AGO 20	SEP 20	AGO 20	SEP 20
IMAGEN POSITIVA	65,5 ↓	62,9	47,4 ↓	46,8	23,0 ↓	22,4
IMAGEN NEGATIVA	34,5	37,1	52,6	53,2	77,0	77,6

ENCUESTA PROVINCIA DE SANTA CRUZ - SEPTIEMBRE 2020 - 560 CASOS





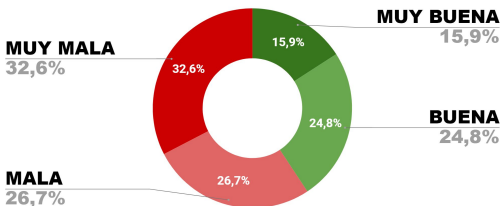
## JUJUY

## SEPTIEMBRE 2020

# IMAGEN GOBERNADOR GERARDO MORALES



IMAGEN NETA



LUGAR EN RANKING

**23<sup>o</sup>**  
SEP 20

	JUL 20	AGO 20	SEPTIEMBRE 2020
IMAGEN POSITIVA	44,7	33,1	40,7 (+7,6) ↑
IMAGEN NEGATIVA	55,3	66,9	59,3
POSICIÓN EN RANKING	19 <sup>o</sup>	24 <sup>o</sup>	23 <sup>o</sup>



ALBERTO FERNÁNDEZ



CRISTINA F. DE KIRCHNER

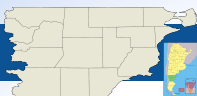


MAURICIO MACRI

	AGO 20	SEP 20	AGO 20	SEP 20	AGO 20	SEP 20
IMAGEN POSITIVA	58,5	56,5	44,7	41,8	35,7	32,6
IMAGEN NEGATIVA	41,5	43,5	55,3	58,2	64,3	67,4

ENCUESTA PROVINCIA DE JUJUY - SEPTIEMBRE 2020 - 742 CASOS





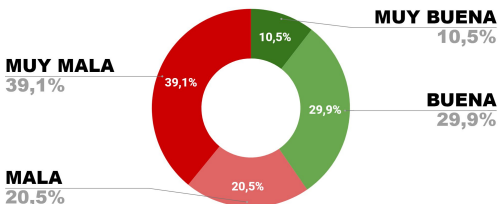
## CHUBUT

## SEPTIEMBRE 2020

### IMAGEN GOBERNADOR MARIANO ARCIONI



IMAGEN NETA



LUGAR EN RANKING

**24<sup>o</sup>**  
SEP 20

	JUL 20	AGO 20	SEPTIEMBRE 2020
IMAGEN POSITIVA	36,8	40,6	40,4 (-0,2) ↓
IMAGEN NEGATIVA	63,2	59,4	59,6
POSICIÓN EN RANKING	23 <sup>o</sup>	23 <sup>o</sup>	24 <sup>o</sup>



ALBERTO FERNÁNDEZ



CRISTINA F. DE KIRCHNER



MAURICIO MACRI

	AGO 20	SEP 20	AGO 20	SEP 20	AGO 20	SEP 20
IMAGEN POSITIVA	66,2	60,4	35,5	35,1	26,6	26,3
IMAGEN NEGATIVA	33,8	39,6	64,5	64,9	73,4	73,7

ENCUESTA PROVINCIA DE CHUBUT - SEPTIEMBRE 2020 - 530 CASOS



## CAPÍTULO 3

# CONCLUSIONES GENERALES

**ENCUESTAS  
EN 48 HORAS**

TODO LO QUE DEBES SABER





- Cuatro líderes provinciales terminaron con una imagen positiva **sobresaliente** durante el mes de Septiembre: **Horacio Rodríguez Larreta de CABA (68,4%)**, **Oscar Herrera Ahuad de Misiones (68,1%)**, **Sergio Ziliotto de La Pampa (66,9%)**, y **Sergio Uñac de San Juan (66,5%)**.

- El gobernador **peor calificado** de éste mes es **Mariano Arcioni de Chubut (40,4%)**.

- Quien más aumentó su imagen positiva con respecto al mes anterior es **Alberto Rodríguez Saá de San Luis (+ 7,8 puntos)**, mientras que **Raúl Jalil de Catamarca** es quien más bajó su imagen con respecto al mes de Agosto (- 6,7 puntos).


- El **Presidente Alberto Fernández** bajó su imagen positiva en todas las provincias del país, excepto **Chaco, San Juan y Provincia de Buenos Aires**. Posee su imagen positiva más alta en la **Provincia del Chaco (75,8%)** y su imagen positiva más baja en la **Ciudad Autónoma de Buenos Aires (36,4%)**. La provincia donde más aumentó su imagen positiva con respecto al mes anterior es **en Provincia de Buenos Aires (+ 3,7 puntos)**, mientras que en la **Ciudad Autónoma de Buenos Aires** es donde más bajó su imagen con respecto al mes de Agosto (- 7,6 puntos).

- La **Vicepresidenta Cristina Fernández de Kirchner** posee su imagen positiva más alta en la **Provincia de Formosa (70,3%)** y su imagen positiva más baja en la **Provincia de Mendoza (18,4%)**. Las provincias de **La Rioja, San Luis, Tucumán y Santiago Del Estero** son los distritos donde CFK mejoró su imagen, a la vez que AF empeoró.

- El **Ex Presidente Mauricio Macri** posee su imagen positiva más alta en la **Provincia de Córdoba (55,8%)** y su imagen positiva más baja en la **Provincia de Santiago del Estero (18,6%)**. Mejoró su imagen en las provincias de **Jujuy, Río Negro, Santa Fe, Tierra del Fuego, Catamarca, Tucumán, Entre Ríos, Neuquén, Córdoba, Santiago del Estero, Formosa, San Juan, La Pampa y CABA**.

## ENCUESTAS EN 48 HORAS

TODO LO QUE DEBES SABER



[contacto@cbconsultora.com.ar](mailto:contacto@cbconsultora.com.ar)

[+54 9 11 58229549](tel:+5491158229549)

[+54 9 358 4393230](tel:+5493584393230)

