ELECCIONES A GOBERNADOR

(CIUDAD DE RÍO CUARTO – ENCUESTA ABRIL 2019)

[OPINIÓN PÚBLICA]

CB CONSULTORA

FICHA TÉCNICA

Población Objeto de Estudio: Población general mayor a 16 Años
Ámbito: Río Cuarto
Cuotas: Franja Etaria
Afijación: Proporcional
Técnica de Recolección de Información: Sistema IVR
Instrumento de Recolección de Información: Cuestionario estructurado con preguntas cerradas con aplicación directa.
Tamaño de la Muestra cuantitativa: 570 casos
Error de Muestreo: +/- 4,1%
Trabajo de Campo: 22 a 25 de Abril de 2019
Procedimiento de Muestreo: Estratificado por conglomerado urbano

IMAGEN GOBIERNO PROVINCIAL - ENCUESTA RÍO CUARTO

22 a 25 ABRIL 2019 – 570 casos – 4.1% Margen de error – 95% nivel de confianza - IVR

En términos generales, como califica la actual gestión del Gobernador **Juan Schiaretti**?

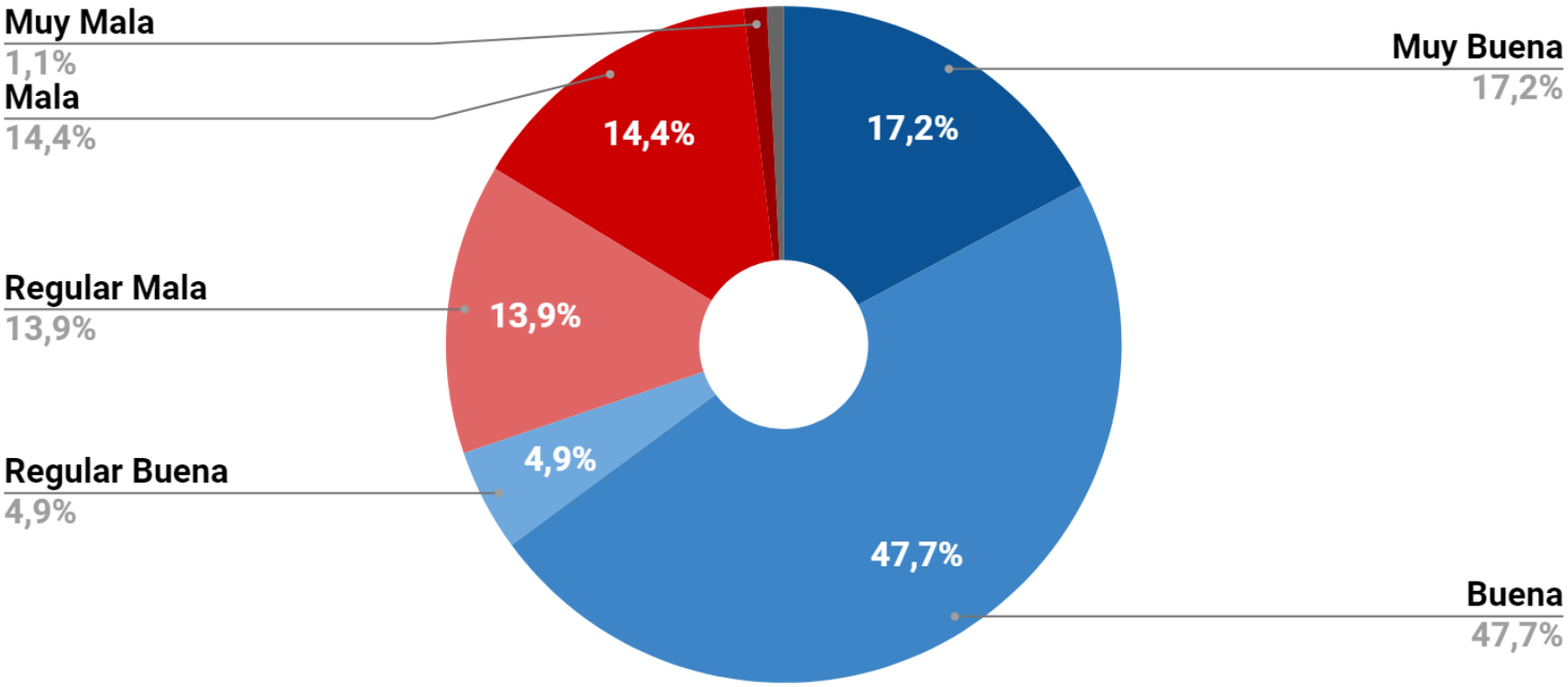

APROBADO	**69.8%**
DESAPROBADO	29.4%
No Sabe	0.8%

INTENCIÓN DE VOTO GOBERNADOR - ENCUESTA RÍO CUARTO

22 a 25 ABRIL 2019 – 570 casos – 4.1% Margen de error – 95% nivel de confianza - IVR

Si las **elecciones a Gobernador** fueran mañana, a quien votaría entre éstas opciones? **(CON INDECISOS)**

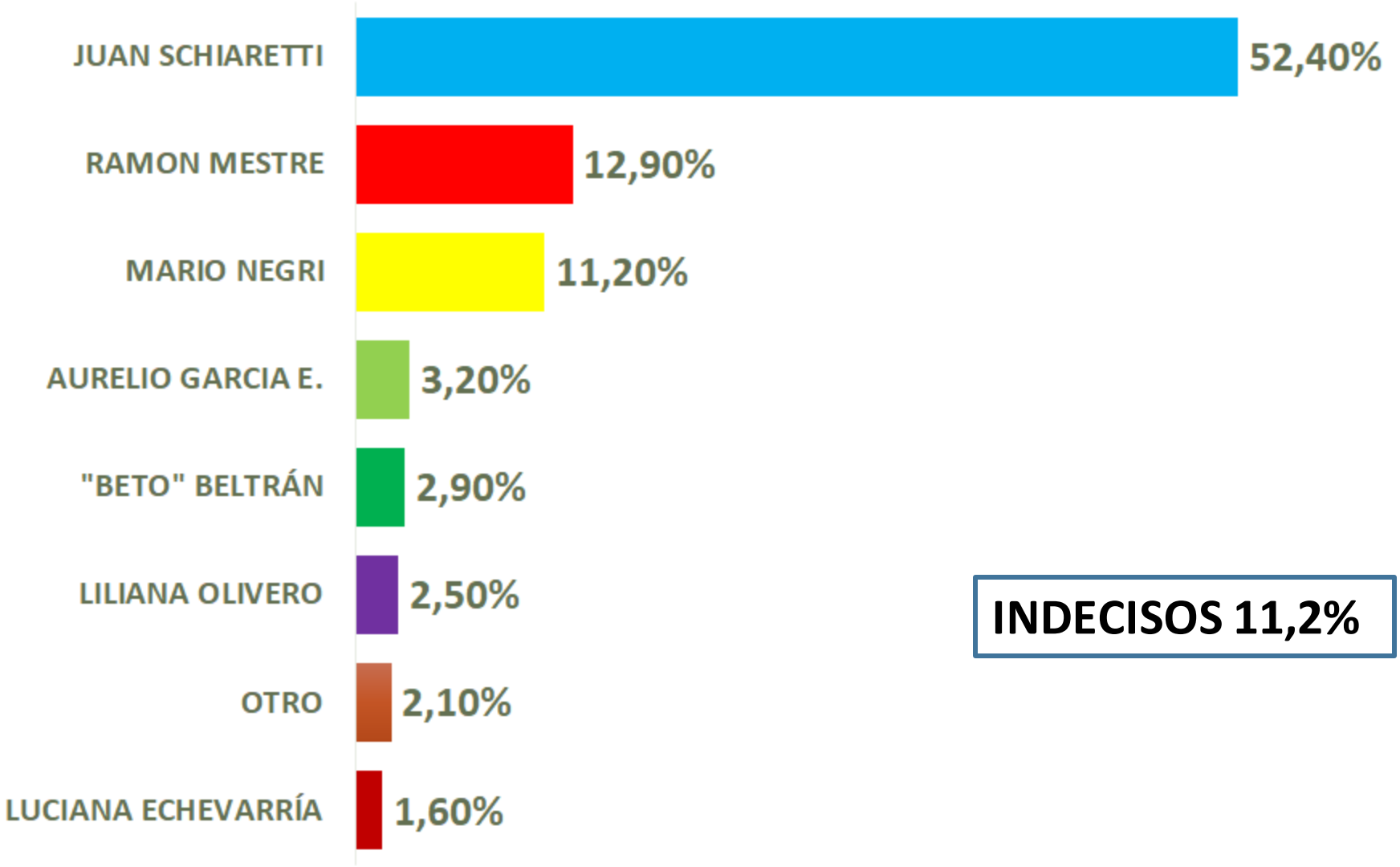

INDECISOS 11,2%

INTENCIÓN DE VOTO GOBERNADOR - ENCUESTA RÍO CUARTO

22 a 25 ABRIL 2019 – 570 casos – 4.1% Margen de error – 95% nivel de confianza - IVR

Si las **elecciones a Gobernador** fueran mañana, a quien votaría entre éstas opciones? **(SIN INDECISOS)**

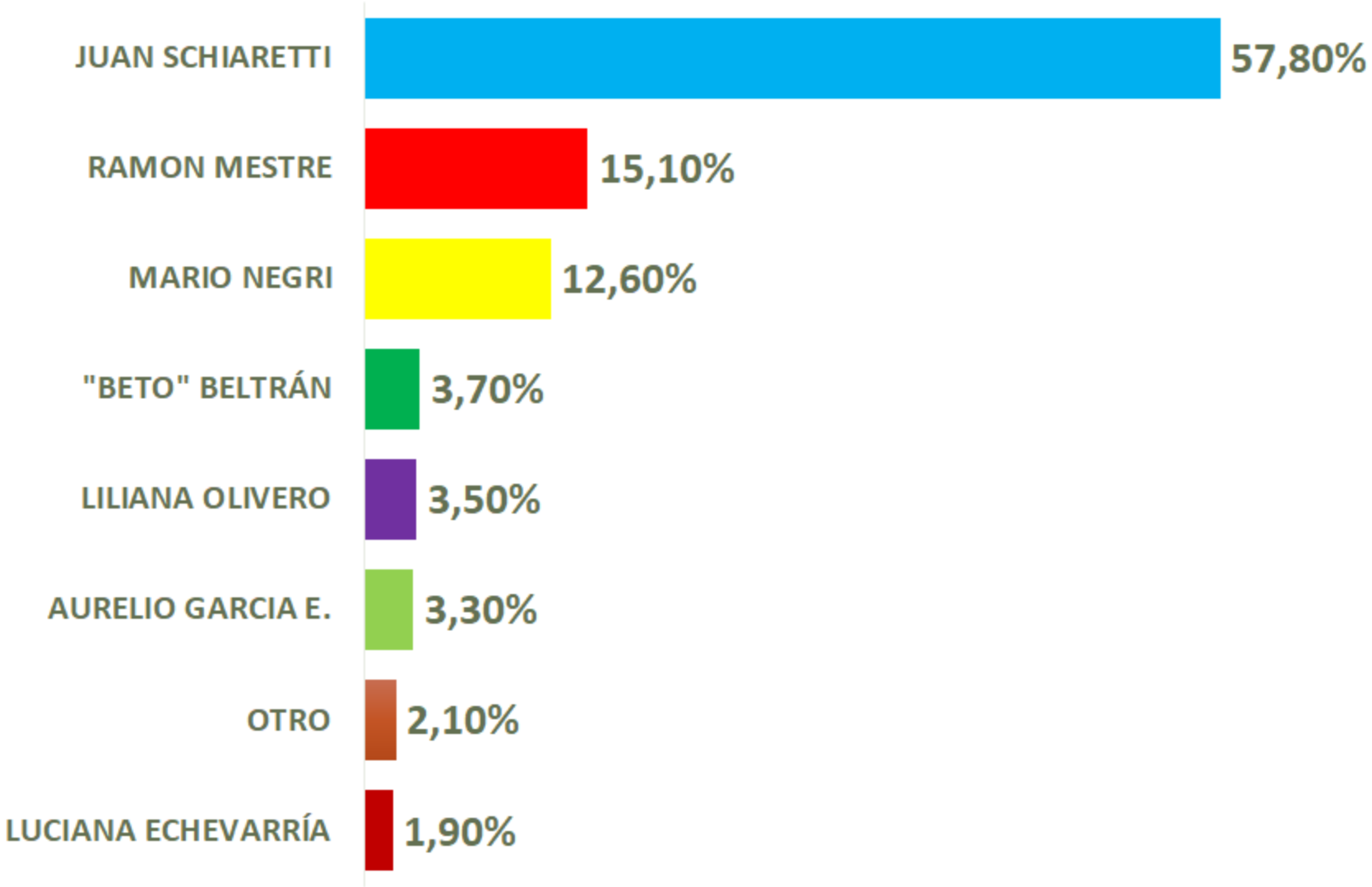

más info en:
www.cbconsultora.com.ar

[OPINIÓN PÚBLICA]

CB CONSULTORA